


香港的公共交通工具




姓名：洪卓琳

班別：三誠 ()




目錄



項目	主題	頁
一	香港公共交通工具的分類	P.3-P.5
二	比較兩種不同公共交通工具的特點	P.6
三	交通工具上的提示標誌	P.7-P.9
四	自己最喜愛的公共交通工具	P.10
五	設計一種新的公共交通工具	P.11
六	總結	P.12
七	感想	P.13
八	參考資料	P.14



P.2



公共交通工具的分類

1. 陸地 的公共交通工具

巴士



的士



小巴



電車



港鐵

2. 海上 的公共交通工具

天星小輪



水翼噴射船



雙體噴射船 (往愉景灣)



新渡輪 雙體船



客輪



3. 空中 的公共交通工具



飛機



直升機



公共交通工具的異同

我想比較 港鐵 和 電車 : (公共交通工具名稱)

名稱/圖片 特點			備註：如有特殊情況，可寫出原因
1. 速度	😊😊😊😊😊	😊	港鐵速度遠勝電車在路面上行駛的速度。
2. 載容量	😊😊😊😊😊	😊😊😊	港鐵載載容量多，遠勝電車載容量。
3. 車資	😊	😊😊😊😊😊	港鐵收費並非劃一，按車站獨立收費。 電車不分遠近劃一收費，收費便宜。

😊😊😊😊😊 代表最好

😊😊😊 代表普通

😊 代表最差

公共交通工具內的標誌(一)

我在 地鐵 上看見這個標誌，它的意思是：當車門正在關上請勿落車。



公共交通工具內的標誌(二)

我在 港鐵 上也看見這個標誌，它的意思是：請勿飲食。



公共交通工具內的標誌(三)

我在 港鐵 上看見這個標誌，它的意思是：請勿吸煙。



我最喜愛的公共交通工具

圖:

叮叮聲 叮叮聲 ♪♪♪



滿載叮叮

這是最喜愛的公共交通工具，它是電車(叮叮車)，我喜愛它的兩個原因是(寫出兩個原因)

第一，坐在電車上層靠窗的位置，可欣賞到香港多姿多采的城市景觀，欣賞沿途經過五光十色的西區、灣仔、銅鑼灣及北角的風景，涼風吹來很舒暢。

第二，收費廉價又便宜。

我的設計

發揮你的想像力和創作力，為香港設計一種新的公共交通工具（利用繪畫和文字描述該交通工具的特色和設備）



圖：

文字說明設備及特色：

3項設備：

Cafe: 可以讓人們喝咖啡休閒地看圖書。

DVD室: 可以讓人們放鬆地聽音樂和看電影。

Library: 可以讓人們一邊看圖書，一邊增加知識。

兩個特色：

平台花園讓人呼吸新鮮空氣。

太陽能板可以節省能源。

它是一艘環保的船。

船的下身是一間酒店，它可以提供客房給人們休息，也可以讓人欣賞海底景象。

交通工具的名稱：

流動休閒圖書室環保船

總 結

透過今次的專題設計，你學會了……

1. 我在以下兩方面更了解香港的公共交通工具

a. 在網上搜尋兩種公共交通工具的分別及異同。

b. 在報紙、雜誌及週刊內可找到有關於香港公共交通工具的資料。

2. 我學到以下兩項技巧：

a. 搜集好的資料將它們分類妥當。

b. 將資料內容思考分析，清楚明白各類交通工具的特點及異同。

感想

經過這次專題設計後，我有以下的感想（請真實地寫出你的感受和想法）：

1. 我做得最出色的地方是：繪圖和設計封面。

2. 我所遇到的困難是：在圖書館尋找有關公共交通工具圖書書籍有限，所以要花多些時間去從雜誌及報章或網上搜尋。

3. 我可改進的地方是：自己可以再獨立點，不需要媽媽在旁協助幫忙。

4. 我最難忘的經歷是：在畫公共交通工具內的標誌畫錯了，要上網搜尋過，再畫多一次。

參考資料

寫出有關今次專題設計內的資料來源 (如不敷應用, 請自行加上):

項目	資料類型	出處
1	<input checked="" type="checkbox"/> 圖片 <input type="checkbox"/> 文字	<input checked="" type="checkbox"/> 網站 <input checked="" type="checkbox"/> 報章 <input type="checkbox"/> 海報 <input checked="" type="checkbox"/> 雜誌 <input type="checkbox"/> 宣傳單張 <input type="checkbox"/> 其他 _____ _____